



FUTURA 4.0 TOP

(14x55)

Informazioni tecniche

Dimensione profilo mm 14x55

Peso al mq kg 6,20 circa

Peso al mtl gr 260 circa

Stecche per mq n 18,20

Massimo impiego garantito mtl 2,000

Fermo laterale


Garantita contro le deformazioni (se si seguono le istruzioni di utilizzo)

Con terminale in alluminio estruso

N.B. In caso di deformazione oltre a fornire un nuovo telo verrà riconosciuta una quota per la sostituzione.*

Codice	Descrizione	Unità di misura
Consegna STANDARD: 12 giorni lavorativi		
PFS 1011	Avvolgibile Futura 4.0 Top in barre da 0 a 3,999	mtl
PFS 1010	Avvolgibile Futura 4.0 Top telo finito con terminale in alluminio	mq
Consegna SPEEDY: 7 giorni lavorativi		
PFS 1015	Avvolgibile Futura 4.0 Top SPEEDY telo finito con terminale in alluminio	mq
Consegna FIVEDAYS: 5 giorni lavorativi		
ONE 9615	Avvolgibile Futura 4.0 Top FIVEDAYS telo finito con terminale in alluminio	mq
Consegna THREEDAYS: 3 giorni lavorativi		
ONE 9620	Avvolgibile Futura 4.0 Top THREEDAYS telo finito con terminale in alluminio	mq
Consegna ONEDAY: 1 giorno lavorativo		
ONE 9625	Avvolgibile Futura 4.0 Top ONEDAY telo finito con terminale in alluminio	mq

COLORI DISPONIBILI



N.B. In base a esigenze produttive i servizi OneDay, ThreeDays, FiveDays possono essere consegnati con tutte le stecche asolate.

N.B. I colori 3 - 7 - 8 - 25 - 10 - 22 - 11 - 26 - 13 - 19 - 29 - 30 - 31 - 32 - 33 - 34 - 35 - 36 non sono mai garantiti per eventuali perdite di colore.

- Avvolgibile garantita contro eventuali deformazioni seguendo scrupolosamente le istruzioni di utilizzo presenti all'interno dell'imballo e sul presente catalogo.

Abbinamento colore telo con terminale in alluminio

Colore TELO	27	1	2	28	3	4	23	6	7	8	25	10	30	31	22	32	11	26	33	13	
Colore TERMINALE	101	101	122	107	107	108	130	104	143	143	143	103	140	140	143	145	119	110	106	106	
Colore TELO	19	34	35	36	29																
Colore TERMINALE	141	141	142	113	113																



Tabella motori

Misura telo L x H	Pasini SA N/M	LC N/M	Nice N/M	Somfy N/M
1000x1500	20	20	8	6
1000x2000	20	20	8	8
1000x2500	20	20	15	15
1000x3000	20	20	15	15
1500x1500	20	20	8	8
1500x2000	20	20	15	15
1500x2500	20	20	30	20
1500x3000	30	30	30	30
2000x1500	20	20	15	15
2000x2000	20	20	30	20
2000x2500	30	30	30	30
2000x3000	30	30	30	30

N.B. Tutti i motoriduttori sono per rullo Ø 60.

* Verificare norme di corretto utilizzo e copertura rimborso presenti nell'imballo di ogni avvolgibile, sul catalogo (v. pag. 237) e sul nostro sito.

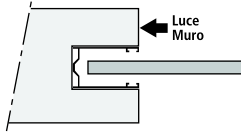
Guide per FUTURA 4.0 TOP

Incassate / luce

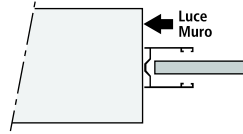
30x25x30



incassata:
Telo = L. Muro + 42 mm



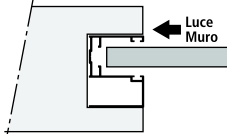
in luce:
Telo = L. Muro - 17 mm



31,5x41x31,5 con distanziale



incassata:
Telo = L. Muro + 38 mm

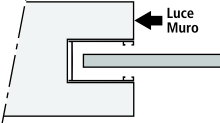


Possibile montaggio in luce:
Telo = L. Muro - 22 mm

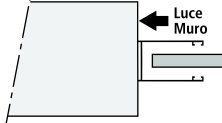
45x27x45 (da utilizzare per L. sup. a mtl. 1,80)



incassata:
Telo = L. Muro + 72 mm



in luce:
Telo = L. Muro - 20 mm

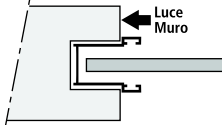


Per sostituzione

28x16x28



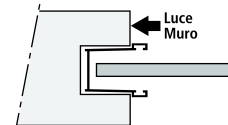
incassata:
Telo = L. Muro + 27 mm



28x17x28 larga - 28x19x28



incassata:
Telo = L. Muro + 27 mm



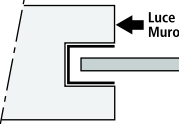
- Codici e caratteristiche guide vedi da pag. 45 a pag. 49

Guide in lamiera zincata compatibili

Guida 20x18x20



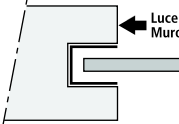
incassata:
Telo = L. Muro + 34 mm




Guida 25x18x25



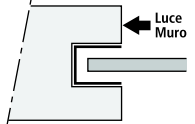
incassata:
Telo = L. Muro + 40 mm



Guida 32x18x32



incassata:
Telo = L. Muro + 54 mm



- Si sconsiglia il montaggio in luce delle guide zincate
- Le guide 20x18x20 sono sconsigliate perchè poco profonde.
- Codici e caratteristiche guide zincate vedi pag. 192

Diametri di avvolgimento con rullo Ø60

Altezza telo mm	1200	1400	1600	1800	2000	2200	2400	2600	2800	3000
60	160	173	180	190	198	205	215	222	230	240

- Con l'utilizzo dei sistemi di sicurezza i diametri aumentano di circa 20 mm.